

City Trees


Muaj ntoo dawb thiab ntxov-
nqis rau cov neeg nyob rau
hauv Minneapolis thiab cov
lag luam

Tswv Ntoos Phau
Ntawv Qhia



treeownersmanual.info

University of
Minnesota Extension



extension.umn.edu/planting-and-growing-guides/pruning-trees-and-shrubs

City Trees



minneapolismn.gov/city-trees

Scan qhov QR code los yog mus saib qhov websites qhia txog kev cog
thiab lwm yam kev pabcuam

Kev Qhia Cog Ntoo

Yuav cog ntoo
li cas hawv
cov thawv

10 kauj ruam cog koj tsob ntoo kom yog yam yooj yim heev

Yuav tsum cog ntoo rau ntawm koj qhov av uas koj yog tus tswv.

1 Xaiv seb koj yuav cog rau qhov chaw twg

Nws yog ib txoj kev txiav txim siab loj heev! Ua zoo xav seb koj tsob ntoo yuav tsum tau txais lub hnuvci ntau npaum li cas thiab seb nws yuav loj npaum li cas 20-30 xyoo tom ntej.

Yam tsawg kawg cog koj tsob ntoo:

- 3 ruam ko taw ntawm txoj kev pob zeb taug kev los yog ntawm txoj laj kab
- 10 ruam ko taw ntawm vajtse

Yog tias koj tsob ntoo siab tshaj li ntawm 30 ruam ko taw, cog 25 ruam ko taw deb ntawm hlua hluav taws xob dai saum taub hau.


2 Tsuas txiav tu ntoo ceg uas tuag thiab ceg tsis zoo lawm xwb

Siv cov cuab yeej ua koj yuav tau siv nrog koj txhais tes los txiav tu cov ntoo los yog ceg uas tsis zoo lawm txiav suam toj ntawm nqhia ceg. Tsis paub seb tuag lawm los? Khawb daim tawv ntawm ceg ntoo. Yog tias nws yog xim ntsuab txhais tias nws tseem ciaj.

3 Tshem tsob ntoo tawm hauv nws lub thawv

Muab tsob ntoo tso pw, maj mam thiab ua tib zoo dov lub thawv mus thiab rov los nias lub thawv kom cov ceg ntoo xooob hauv lub thawv.

Tuav lub hauv paus caj ces mam rub nws tawm. Siv txiab los txiav lub thawv yog tias daig lawm.



4

Yim cov cag

Cov cag ntoo loj raws ib lub voj voog nyob rau hauv lub thawv. Txhob hlais tob tob, siv rab riam hlais ib ncig ntawm lub hauv paus ntoo, thiab txiav ib qho X hauv qab ntawm lub thawv. Qhov no thiaj yuav pab kom cov cag loj mus ncaj sab nraud es tsis txhob tig ua voj voog.

Siv koj txais tes los ua kom cov cag hauv paus ntoo xoom.


5

Nrhiav cag ntoo hlav

Cag ntoo hlav nyob rau suam toj ntawm lub hauv paus cag uas thaum cov cag pib hlav los ntug dav.

Feem ntau cov ntoo lawv cog rau hauv lub thawv lawv muab cog tob tob, tej zaum koj yuav tau tshem av tawm koj thiaj nrhiav tau.

Cag ntoo hlav



6

Khawb ib lub qhov

Siv rab cuab yeej los khawv ib lub qhov zoo li lub tais, ua dav ob npaug li lub hauv paus ntoo thiab khawb kom tob txaus lub hauv paus ntoo kom cag ntoo hlav tshwm suam poob av.

Nco ntsoov: Tsis txhob khawb tob tob!

7

Sim seb tob li cas

Ua zoo muab tsob ntoo tso rau hauv lub qhov. Ua zoo saib kom cag ntoo hlav nyob li ntawm 1-2 ntiv tes tshwm tawm saum npoo av.

Siv tus tes ntawm koj rab cuab yeej coj los ntsuas seb tob li cas. Ntsuas seb lub qhov dav li cas. Tej zaum koj yuav tau muab tsob ntoo rov qab rho tawm es khawb lub qhov kom tob zog los yog txhub av rau kom tab tom rau tsob ntoo.

Cog tsob ntoo mus tob tob thiab faus cag ntoo hlav rau hauv kuj yuav ua rau tsob ntoo tuag tau!

8

Txhub lub qhov

Ua zoo saib kom tsob ntoo sawv ntsug ncaj ncaj, kom hauv paus cag nyob rau khov. Txhub lub qhov nrog av, maj mam tsuj cov av kom ruaj thiaj tshem cov cua tawm.

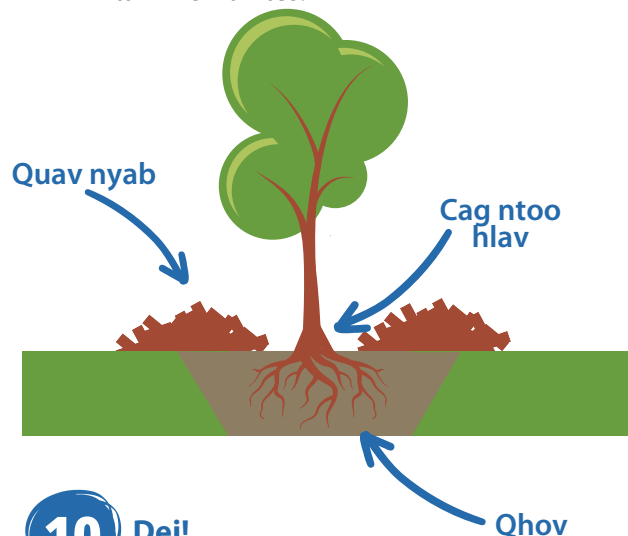
Ua zoo xyuas kom cov av nyob rauj khov tuav tshob ntoo rau qhov chaw thiab nres thaum koj txhub av txog cag ntoo hlav xwb!

9

Quav nyab

Li ntawm 3-ruam-ko-taw, 3-ntiv-tes-tob ua ib lub nplhaib ntawm cov quav nyab ncig tsob ntoo zoo ib yam lub qhov cij donut, tsis yog zoo ib yam lub roob volcano.

Kom lub hauv paus tsis txhob lwj cov quav nyab yuav tsum nyob deb li ntawm 3 ntiv tes.



10

Dej!

Thawj thawj peb lub xyoo koj cog tsob ntoo koj yuav tsum ywg dej ntau li 5 mus rau 10 gallons txhua txhua lub lim tiam.

Txhob ywg dej rau hauv cag ntoo, ywg dej ntawm ib ncij zeb ntug.

Ywg dej yav ntov rau thaum lub caj nplooj ntoo pib hlav mus txog yav lig thaum nplooj ntoo pib zeeg ua ntej cov av pib khov.

